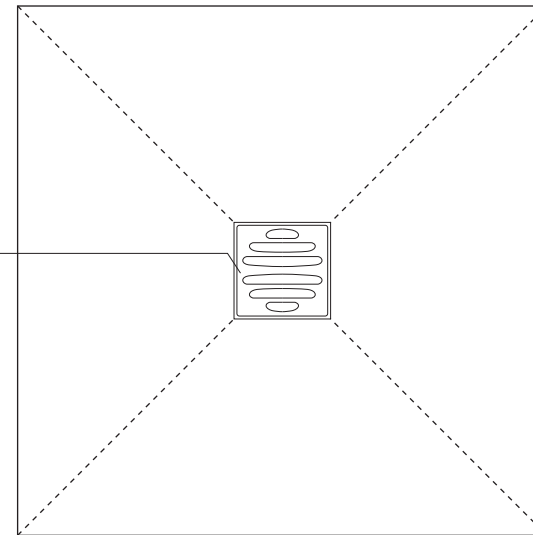


# Technisches Detail:

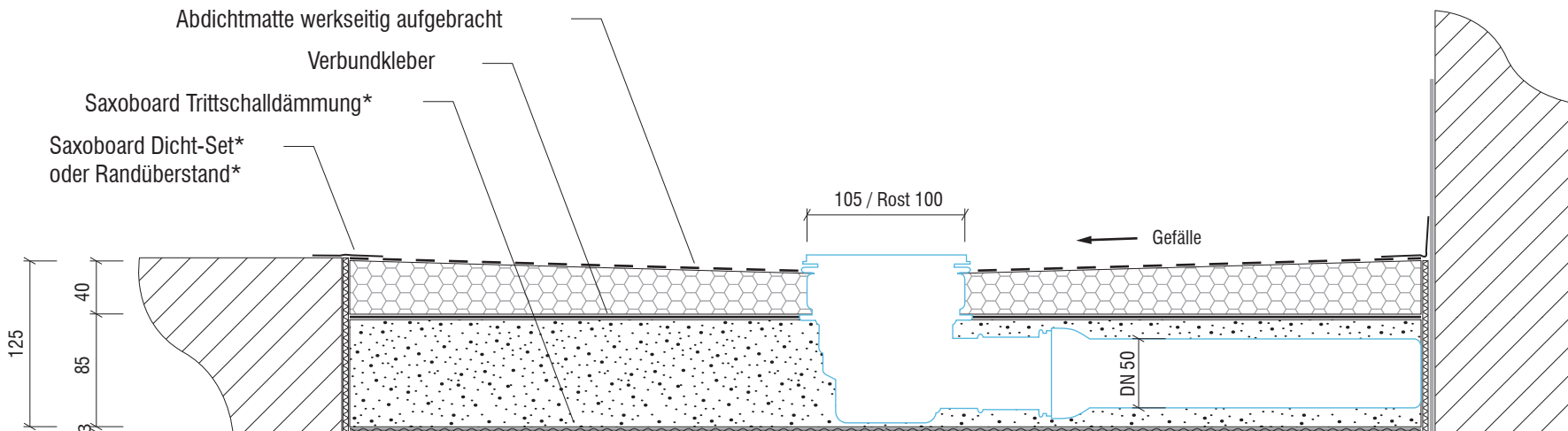
## Saxoboard Duschelement mit waagrechttem Bodenablauf (vierseitiges Gefälle)

Ablaufleistung 0,7 l/s  
Siphon mit Geruchsverschluss  
Siphon drehbar und zum reinigen  
Ablaufposition nach Wahl




Edelstahlrost stufenlos höhenverstellbar



Maßstab 1:10



Maßstab 1:5

-  Beton
-  PS-Hartschaum
-  Mörtel o. Unterbauelement